

Beschlagsysteme zur Organisation am Schreibtisch

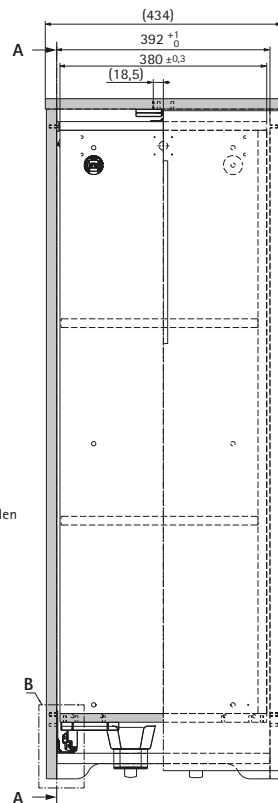
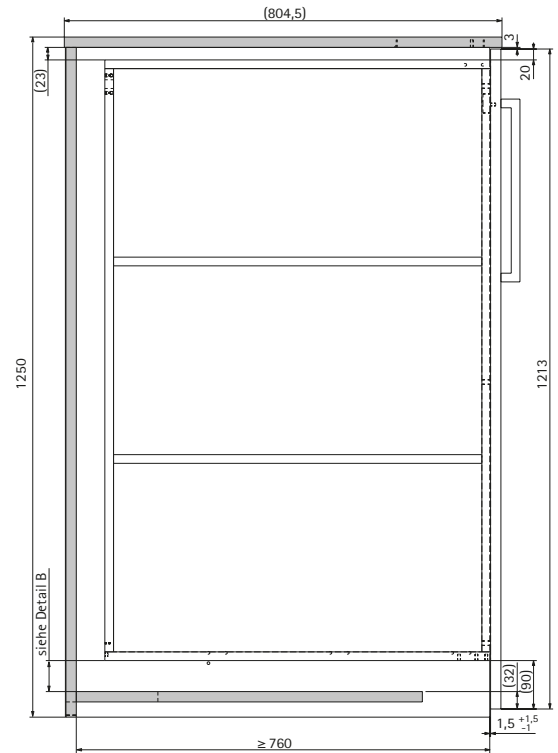
- ▶ Big Org@Tower Wood mit Aufschiebmontage
- ▶ Konstruktionsbeispiel mit Quadro Big Duplex

Planungsmaße, Zeichnung Maßstab 1:1

Höheneinteilung

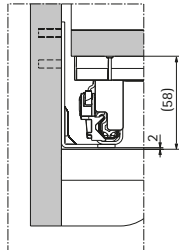
19 HE Auszugsführung Quadro Big Duplex, Vollauszug
 Set Aufschiebmontage Führung
 Set zur Positionierung
 Zusatzset mit Silent System

Bestell-Nr.	VE
9 209 621	1 St.



B

Anmerkung:
 Der Quadro Big Duplex benötigt
 min. 2 mm Luft = Abstand bis zum Unterboden



A-A

