



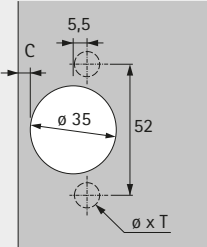
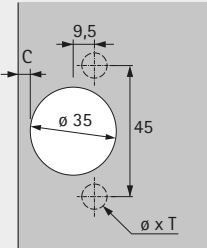
Schnellmontage-Topfscharnier

- ▶ Intermat 9936 W30
- ▶ Für Winkelansläge 30°, Öffnungswinkel 95°



- ▶ Automatikscharnier mit Aufklipstechnik
- ▶ Qualitätseinstufung nach EN 15570, Level 2
- ▶ Für Korpuswinkel 30°
- ▶ Für Türdicke 14 - 32 mm
- ▶ Topfdurchmesser 35 mm
- ▶ Topftiefe 11,1 mm (Fix 11,6 mm)
- ▶ Integrierte Auflagenverstellung + 2 mm / - 2 mm
- ▶ Integrierte Tiefenverstellung + 2 mm / - 2 mm
- ▶ Höhenverstellung über Montageplatte
- ▶ Material Scharnierarm Zinkdruckguss vernickelt
- ▶ Material Scharnertopf Stahl vernickelt

Intermat 9936 W30, Öffnungswinkel 95°

Topfmontage	Bohrbild	Befestigungsbohrung $\varnothing \times T$ mm	vorliegend	einliegend	VE
					
zum Anschrauben TH 42		-	0 077 690	0 073 928	1/50 St.
zum Einpressen TH 43		$\varnothing 10 \times 11$	0 077 691	0 073 929	1/50 St.
Schnellmontage Fix TH 45		$\varnothing 10 \times 6$	0 077 694	0 077 697	1/50 St.
zum Einpressen TB 43		$\varnothing 8 \times 11$	0 077 692	0 073 930	1/50 St.
Schnellmontage Fix TB 45		$\varnothing 8 \times 6$	0 077 695	0 077 698	1/50 St.