

Spezialscharnier

- ▶ Mittelscharnier
- ▶ Für Falttüren, Öffnungswinkel 180°

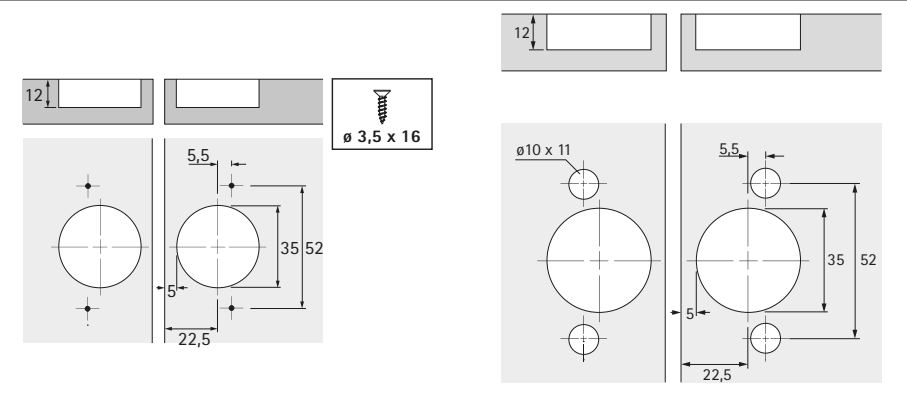


- ▶ Mittelscharnier für Falttüren
- ▶ Für Türdicken ab 15 mm
- ▶ Gleiches Bohrbild für Tür- und Seitenteil, beide Teile werden getrennt montiert
- ▶ Die Fuge kann stufenlos vom Haarfugenanschlag bis + 4 mm eingestellt werden, der Anschlag ist immer bündig
- ▶ Stufenweise Verstellung des Drehpunktversatzes mit 0 mm, 3 mm und 6 mm
- ▶ Zinkdruckguss vernickelt

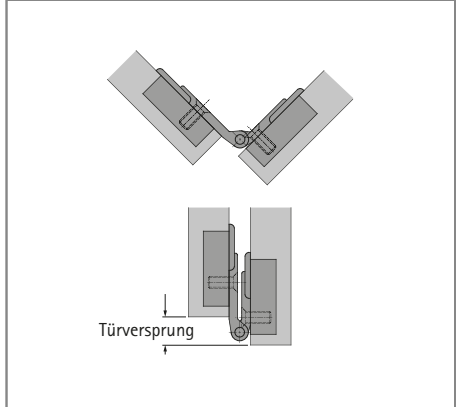
Mittelscharnier mit einstellbarem, versetztem Drehpunkt

| Topfmontage | Bestell-Nr. | VE |
|-----------------|------------------|----------|
| zum Anschrauben | 0 046 787 | 1/10 St. |
| zum Einpressen | 0 052 095 | 1/10 St. |

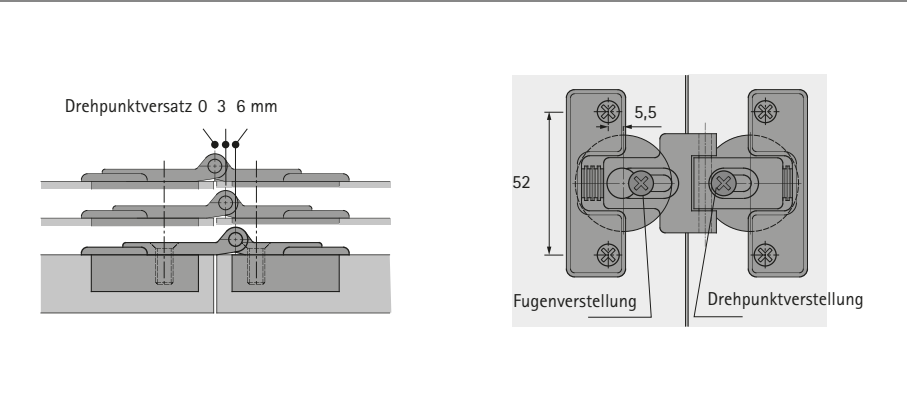
Bohrbild zum Anschrauben / zum Einpressen



Türversprung



Drehpunktversatz



| Drehpunktversatz mm | Türversprung mm |
|---------------------|-----------------|
| 0 | 0 |
| 3 | 6 |
| 6 | 12 |

Beispielhaft für Fuge = 3 mm



hettich.com/short/a2c038