

Spezialscharnier

- ▶ Excellent
- ▶ Zylinderscharnier zum Einbohren, Öffnungswinkel 180°



- ▶ Für vielfältige Anwendungen (Drehtüren, Falttüren, Klappen, Truhendeckel, etc.)
- ▶ Zum Einbohren
- ▶ Öffnungswinkel 180°
- ▶ Messing matt gebürstet

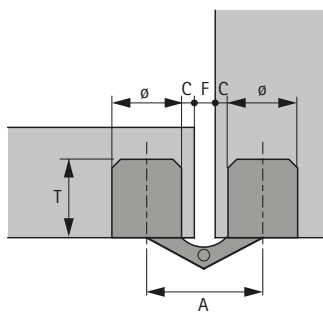
Montageabfolge

- ▶ Stirnseitige Topfbohrung einbringen
- ▶ Scharnier mit oder ohne Leim in die Bohrung einstecken
- ▶ Scharnier mit vormontierten Spreiz-Schrauben in der Bohrung verspannen
- ▶ Zusätzliche Verschraubung mit Senkkopfschraube, Details siehe Tabelle

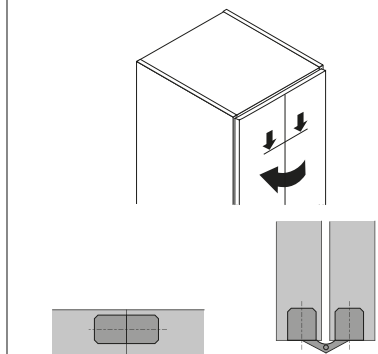
Einbohr-Zylinderscharnier Excellent

Befestigungsbohrung $\varnothing \times T$ mm	Topfabstand C mm	Fuge F mm	Achsabstand A mm	Schraube \varnothing mm	Bestell-Nr.	VE
$\varnothing 10 \times 11$	2	2,5	16,1	2	0 031 168	1/48 St.
$\varnothing 12 \times 13,5$	2,2	3,5	19,2	2.5	0 031 169	1/48 St.
$\varnothing 14 \times 15,5$	3	3	22	2.5	0 031 170	1/24 St.
$\varnothing 16 \times 16,5$	3	3	24	3	0 031 171	1/24 St.
$\varnothing 18 \times 18,5$	3	3	26,3	3	0 031 172	1/24 St.

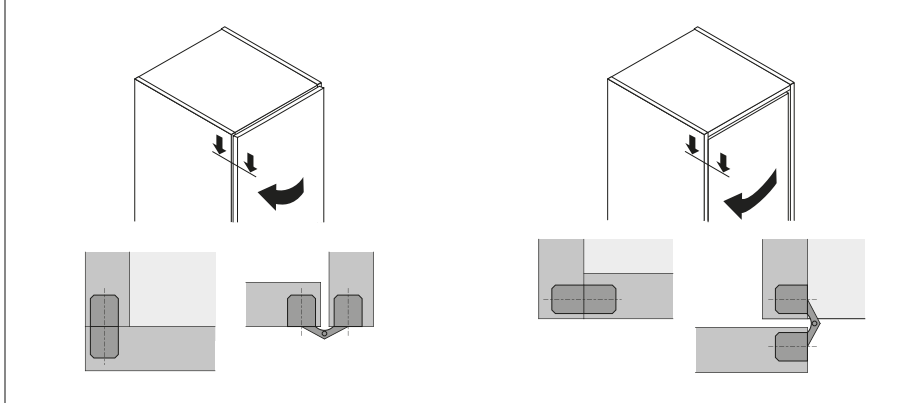
Bohrmaße



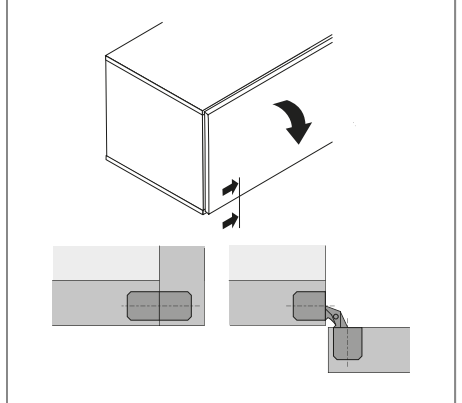
Anschlagbeispiel Falttür



Anschlagbeispiel Tür vorliegend / einliegend



Anschlagbeispiel Klappe



hettich.com/short/dcfb29