


Schrankausstattung

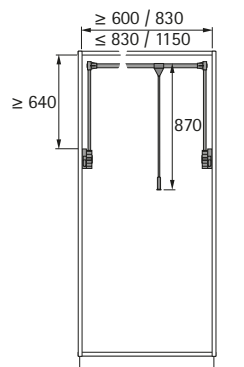
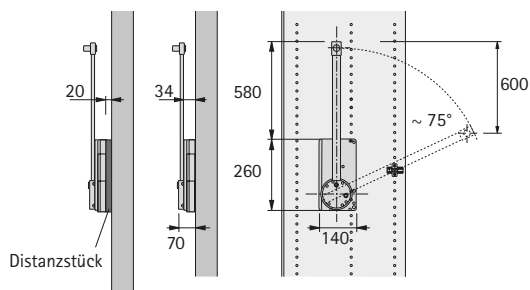
- ▶ Kleiderlifte
- ▶ Duo Lift Basic 10, Duo Lift 15

Duo Lift Basic 10



- ▶ Beidseitige Anbindung
- ▶ Belastbarkeit 10 kg
- ▶ Teleskop-Breitenverstellung
- ▶ Optionales Distanzstück zur Überbrückung des Türeinsprungs
- ▶ Kleiderstange Aluminium eloxiert, nicht kürzbar
- ▶ Gehäuse, Schwenkarm und Distanzstück Kunststoff schwarz / Aluminium eloxiert

Artikel	Bestell-Nr.	VE
Duo Lift Basic 600 mm - 830 mm	9 079 716	1 St.
Duo Lift Basic 830 mm - 1150 mm	9 079 720	1 St.
Distanzstück, 20 mm	9 079 723	1 St.

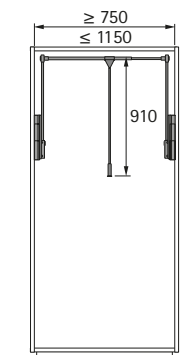
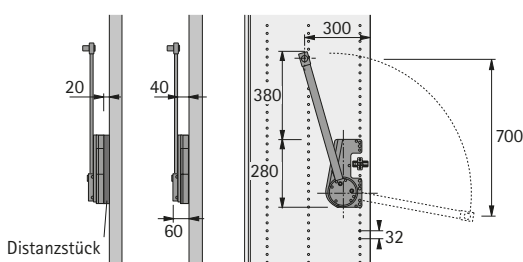


Duo Lift 15



- ▶ Beidseitige Anbindung
- ▶ Belastbarkeit 15 kg
- ▶ Teleskop-Breitenverstellung für lichte Korpusbreite 750 mm - 1150 mm
- ▶ Montage im System 32
- ▶ Montage auch im Bereich vorhandener Türscharniere durch spezielle Aussparung im Gehäuse möglich
- ▶ Optionales Distanzstück zur Überbrückung des Türeinsprungs
- ▶ Kleiderstange Stahl verchromt, nicht kürzbar
- ▶ Gehäuse, Schwenkarm und Distanzstück Kunststoff / Stahl Aluminium Optik

Artikel	Bestell-Nr.	VE
Duo Lift 15	0 042 507	1 St.
Distanzstück, 20 mm	0 042 509	1 St.



hettich.com/short/d045a5