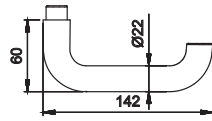


6.1 KONFIGURATION SERIE RIVA

DIN EN 1906 KLASSE 4

DIN EN 179 

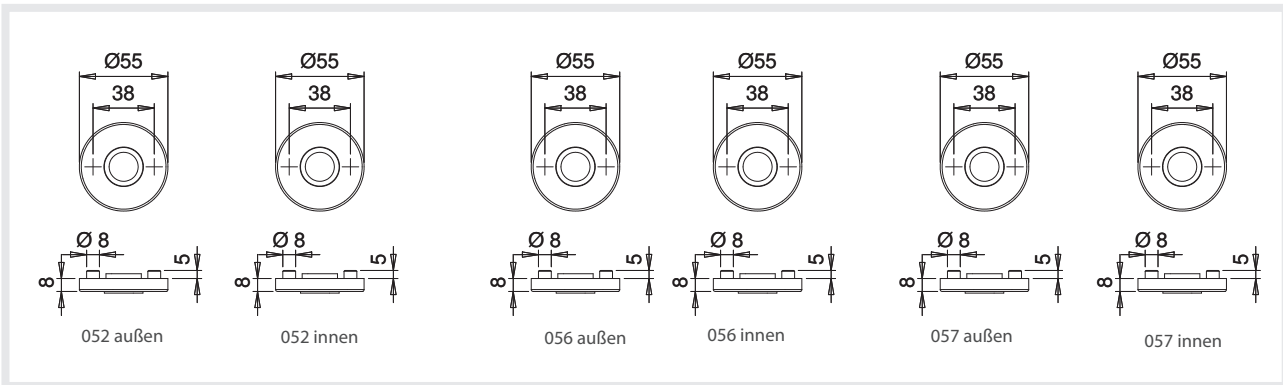
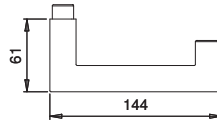
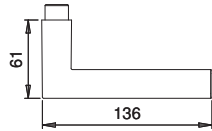
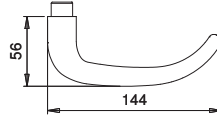
DIN 18273





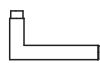







| | |
|----|-----|
| F1 | EST |
| | |
| | |

INFOthek

Drücker mit Nut für RL-Technik.



| | ARTIKELBEZEICHNUNG | DR. FORM | ■ |  |  | BESTELL-NR. | VE | |
|---|---------------------------------------|---|---------------|---|---|-------------|------------------------|----------------|
|  | Drückerlochteil FS-Drückerlochteil |  | 103Z 103FS | 8 mm 9 mm | x | x | 5903/0809 5403/0909 | 4 St. 4 St. |
|  | Drückerlochteil FS-Drückerlochteil |  | 108Z 108FS | 8 mm 9 mm | x | | 5908/0809 5408/0909 | 4 St. 4 St. |
|  | Drückerlochteil FS-Drückerlochteil |  | 114Z 114FS | 8 mm 9 mm | x | x | 5914/0809 5414/0909 | 4 St. 4 St. |
|  | Drückerlochteil FS-Drückerlochteil |  | 136Z 136FS | 8 mm 9 mm | x | x | 5936/0809 5436/0909 | 4 St. 4 St. |
| | | | | | | | | |
| | | | | | | | | |
| | | | | | | | | |