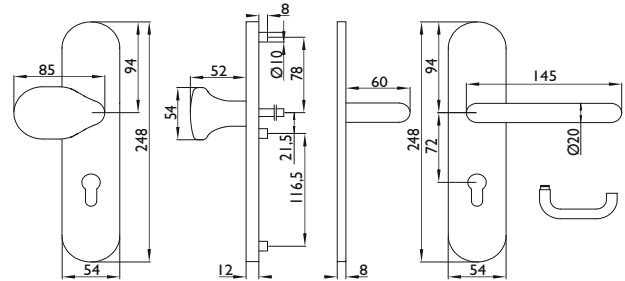



SCHUTZBESCHLAG ESI (EN2)

für Haus- und Wohnungs-Eingangstüren

Schutzgarnitur 2091/3128 S (SH) Edelstahl matt



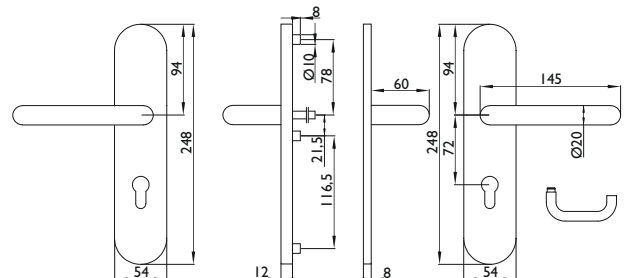

Technische Details:

Ausführung S = 72 mm Entfernung / 8 mm Vierkant / Befestigungsschrauben für Tst. 37 - 50 mm.*

Ausführung SH = 92 mm Entfernung / 8 mm Vierkant mit Hülse 8 auf 10 mm / Befestigungsschrauben für Tst. 64 - 83 mm.*
Knopf links und rechts verstellbar.

Nummer	Artikelnummer	Ausführung	ME	o. MwSt.	inkl. MwSt.
32274	1801/2091.S/3128/EN2.PZW-60	72 mm	Grt.	87,68 €	104,35 €
32276	1801/2091.SH/3128/EN2.PZW-60	92 mm	Grt.	87,68 €	104,35 €
32282	1802/2091.S/3128/EN2.PZW-60	72 mm	Grt.	87,68 €	104,35 €
32284	1802/2091.SH/3128/EN2.PZW-60	92 mm	Grt.	87,68 €	104,35 €
32298	1804/2091.S/3128/EN2.PZW-60	72 mm	Grt.	90,16 €	107,30 €
32300	1804/2091.SH/3128/EN2.PZW-60	92 mm	Grt.	90,16 €	107,30 €
32314	1807/2091.S/3128/EN2.PZW-60	72 mm	Grt.	90,16 €	107,30 €
32316	1807/2091.SH/3128/EN2.PZW-60	92 mm	Grt.	90,16 €	107,30 €
32330	1931/2091.S/3128/EN2.PZW-60	72 mm	Grt.	93,10 €	110,80 €
32332	1931/2091.SH/3128/EN2.PZW-60	92 mm	Grt.	93,10 €	110,80 €

Schutzgarnitur 2091 S (SH) Edelstahl matt



Technische Details:

Ausführung S = 72 mm Entfernung / 8 mm Vierkant / Befestigungsschrauben für Tst. 37 - 50 mm.*

Ausführung SH = 92 mm Entfernung / 8 mm Vierkant mit Hülse 8 auf 10 mm / Befestigungsschrauben für Tst. 64 - 83 mm.*

Nummer	Artikelnummer	Ausführung	ME	o. MwSt.	inkl. MwSt.
32273	1801/2091.S/EN2.PZ-60	72 mm	Grt.	73,09 €	87,00 €
32275	1801/2091.SH/EN2.PZ-60	92 mm	Grt.	73,09 €	87,00 €
32281	1802/2091.S/EN2.PZ-60	72 mm	Grt.	73,09 €	87,00 €
32283	1802/2091.SH/EN2.PZ-60	92 mm	Grt.	73,09 €	87,00 €
32297	1804/2091.S/EN2.PZ-60	72 mm	Grt.	78,05 €	92,90 €
32299	1804/2091.SH/EN2.PZ-60	92 mm	Grt.	78,05 €	92,90 €
32313	1807/2091.S/EN2.PZ-60	72 mm	Grt.	78,05 €	92,90 €
32315	1807/2091.SH/EN2.PZ-60	92 mm	Grt.	78,05 €	92,90 €
32329	1931/2091.S/EN2.PZ-60	72 mm	Grt.	83,93 €	99,90 €
32331	1931/2091.SH/EN2.PZ-60	92 mm	Grt.	83,93 €	99,90 €

* Montageset für abweichende Türstärken ab Seite 106