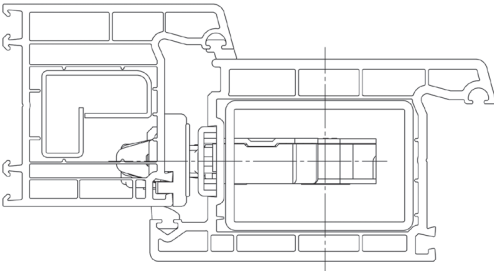






Profilhersteller	Serie	Flügel	Rahmen	Stulpmaß	Dornmaß	Achsmaß	Abgesetzte Falle	Rollzapfenhöhe
Veka	Softline 70 AD	105232	101208	P6/24	45	15,6	-	6
Veka	Softline 70 AD	105233	101208	P6/24	45	15,6	-	6
Veka	Softline 70 AD	105232	101214	P6/24	45	15,6	-	6
Veka	Softline 70 AD	105233	101214	P6/24	45	15,6	-	6
Veka	Softline 70 AD	105232	101215	P6/24	45	15,6	-	6
Veka	Softline 70 AD	105233	101215	P6/24	45	15,6	-	6
Veka	Softline 70 AD	105232	101218	P6/24	45	15,6	-	6
Veka	Softline 70 AD	105233	101218	P6/24	45	15,6	-	6
Veka	Softline 70 AD	105232	101282	P6/24	45	15,6	-	6
Veka	Softline 70 AD	105233	101282	P6/24	45	15,6	-	6

Profildarstellung		Hauptschließblech			Schließblech Türöffnungssperre			
								
Oberfläche	mit Präge SKG	Aus-tausch-Stück	Falle / Riegelschließblech			Schließblech T2		
			Links	L/R	Rechts	Links	L/R	Rechts
1	-	-		-		USB 25-369T2		
2	hell verzinkt	-		-		3498743		3498744
3	beschichtet RAL 9007	-		-		3498745		3498746
4	-	-	USB 25-369ERH -M				-	
5	hell verzinkt	2 Sterne	115-34	3498739	3498740		-	
6	beschichtet RAL 9007	2 Sterne	115-34	3498741	3498742		-	