


Profil-Konsolen



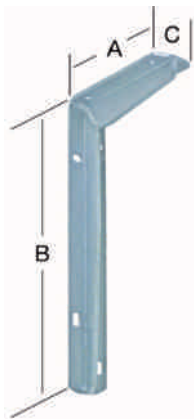
Alu-Profil-Konsolen



Artikel-Nr.	GTIN 4003984	Abmessung mm			ca. kg je VE	Schrauben		verp. zu... Stck.	kg/ Stck.
		A	B	C		Stck.	Ø mm		
050156175	271202	175	200	32	0,16	6	4,5	1	90
050156200	271219	200	250	32	0,25	6	4,5	1	100
050156250	271226	250	300	38	0,34	6	4,5	1	120
050156300	271233	300	350	39	0,56	6	5,5	1	80
050156350	271240	350	400	40	0,68	6	5,5	1	140
050156450	271257	450	500	47	0,90	6	5,5	1	140

Stahl-Profil-Konsolen


feuerverzinkt



000156200ZF	270267	200	250	30	0,75	8	5,0	1	150
000156250ZF	270274	250	300	30	0,92	8	5,0	1	150
000156300ZF	270281	300	400	40	1,89	6	5,0	1	400
000156355ZF	270298	300	550	40	2,30	10	6,0	1	300

L-Profil-Konsolen

verzinkt



000154120Z	272872	120	70	37	0,61	3/2	5/4	5	75
000154175Z	272889	175	70	37	0,73	3/2	5/4	5	75
000154240Z	272827	240	80	46	1,42	3/2	6/4	5	75
000154280Z	272834	280	100	53	1,91	3/3	6/5	5	75
000154330Z	272841	330	100	53	2,10	3/3	6/5	5	75
000154380Z	272858	380	130	65	3,98	3/3	8/5	5	75
000154480Z	272865	480	130	65	4,71	3/3	8/5	5	75
000154580Z	272896	580	170	80	8,12	3/3	8/5	5	75
000154680Z	272902	680	170	81	9,18	3/3	8/5	5	75